

# TORONTO

**KONSTRUKCE:** Nosné části z bukového dřeva.

**SEDÁK:** Vlnité pružiny pokryté plstí, kvalitní evropská pěna.

**ZÁDA:** Dřevovláknitá deska, kvalitní evropská pěna, vatové rouno.

**NOHY:** Kovové, chrom lesk nebo černý mat

**KONTRASTNÍ ŠITÍ:** Sedačka je k dispozici s kontrastním prošitím. Kontrastní prošití je možné v barvě beige nebo braun.



## Standardní nohy

Nr. 1 „Kufenfuss“



## Funkce sedací soupravy



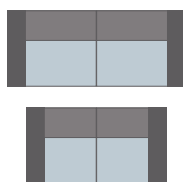
### Polohovatelná opěrka hlavy

vždy v ceněL/P

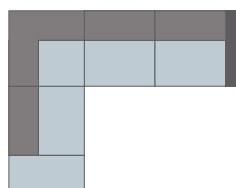
### Rohový element

POZOR, rohový element stojí na 4 nožičkách bez příplatku. Při objednávce vždy upřesnit, zda bude rohový element se 4 nohama bez příplatku nebo s nohama č. 51 za příplatek.


## Sestavy



### 2,5sed a 2sed



### Otoman levý a 3sed pravý



### Prodloužená pohovka levá a 3sed pravý

celkový rozměr v cm

hloubka sedu v cm

výška sedu v cm

69

41

337 × 244

69

41




















359 × 171

69

41

U rohů a elementů s funkcemi mohou být z konstrukčních důvodů rozdíly v tvrdosti sedu. Konstrukcí zapříčiněný rozdíl v tvrdosti sedu se nedá technicky odstranit a není důvodem reklamace.

## Rozměry jednotlivých částí

					
	<b>3sed levý</b>	<b>3sed pravý</b>	<b>2,5sed se 2 OP</b>	<b>2,5sed levý</b>	<b>2,5sed pravý</b>
Typ č.	3100	3300	2502	2501	2503
š/v/h v cm	228 × 73 × 110	228 × 73 × 110	236 × 73 × 110	208 × 73 × 110	208 × 73 × 110
Hloubka sedu v cm	69	69	69	69	69
Výška sedu v cm	41	41	41	41	41
					
	<b>2,5sed bez OP*</b>	<b>2sed 2 OP</b>	<b>2sed levý</b>	<b>2sed pravý</b>	
Typ č.	2500	2200	2100	2300	
š/v/h v cm	185 × 71 × 110	ca. 189 × 73 × 110	161 × 73 × 110	161 × 73 × 110	
Hloubka sedu v cm	69	69	69	69	
Výška sedu v cm	41	41	41	41	
					
	<b>Ukončovaci element levý**</b>	<b>Ukončovaci element pravý**</b>	<b>Prodloužená pohovka levá</b>	<b>Prodloužená pohovka pravá</b>	<b>Rohový element***</b>
Typ č.	1051	1053	8141	8142	5070
š/v/h v cm	171 × 73 × 110	171 × 73 × 110	128 × 73 × 175	128 × 73 × 175	110 × 73 × 110
Hloubka sedu v cm	69	69	133	133	69
Výška sedu v cm	41	41	41	41	41
					
	<b>Otoman levý</b>	<b>Otoman pravý</b>	<b>Taburet malý</b>	<b>Taburet velký</b>	<b>Ledvinkový polštář</b>
Typ č.	8100	8300	6020	6030	0080
š/v/h v cm	243 × 73 × 110	243 × 73 × 110	68 × 41 × 68	100 × 41 × 68	67 × 30
Hloubka sedu v cm	69	69			
Výška sedu v cm	41	41			

\*Element bez OP lze použít mezi roh, prodlouženou pohovku nebo otoman. \*\* Pouze u rohu. \*\*\* Rohový prvek je k dispozici i s jednoduchými nožičkami bez příplatku. Piktogramy jsou schematické a mohou se lišit od reality. Máte-li jakékoli dotazy, obraťte se na svou kancelář nebo servisní středisko. Vyrobeno v EU.