

# ALASKA



# NOBEL



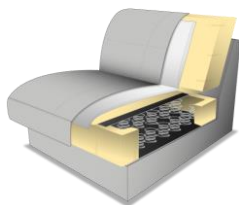
# ALASKA

**RÁM:** Dřevěný rám, dřevěné materiály lepené, hmoždinky.

**ČALOUNĚNÍ SEDADLA:** Vlnocové pružiny, PUR pěna, potah z vaty.

**KOMFORT SEDADLA:** **standard: pružinové jádro**

alternativa: PUR pěna



**Vždy prosíme specifikujte, jinak bude dodáno pružinové jádro.**

**POLSTROVÁNÍ ZAD:** Gumové pásy, PUR pěna, potah z vaty.

**VÝŠKA SEDADLA:** 47 cm

S komfortní PUR pěnou sezení se výška sedáku snižuje o cca - 1 cm.

**HLOUBKA SEDADLA:** 54 cm

**VARIANTY NOHOU:** standard: kovové nohy černá matná

alternativně: kovové nohy satén nikl za stejnou cenu

**Vždy prosíme specifikujte, jinak budou dodány kovové nohy černé matné.**

Kovové nohy černé matné.



Kovové nohy saténový nikl.



za příplatek: ližina černá matná



Pokud je ližina objednána v matné černé barvě, jsou standardně dodávány kovové patky v matné černé barvě pro rohy a taburety.  
Ližiny nejsou možné u rohových elementů a taburetů.

**VÍCEBAREVNOST:** Vícebarevnost: Sada je k dispozici pouze v jedné barvě.

Kontrastní šev: pouze na přání zákazníka! Kontrastní švy pouze v béžové nebo hnědé barvě, možné u všech kůží a látek.

**Prosím vždy specifikujte, jinak bude doručeno tón v tónu!**

**ČALOUNĚNÍ ZAD** U všech elementů jsou čalouněná záda za příplatek.

Elementy bez područek nebo s 1 područkou pouze jako spojovací prvek.  
Nelze objednat samostatně, z boku nezakryté.

# ALASKA

## FUNKCE:

### TV FUNKCE MOTOROVÁ:

Nastavení opěrky zad a nohou ze sedu do polohy TV a lehu s 1 motorem, spouští se pomocí vnitřních dotykových senzorů /na straně sedadla/.

Lze kombinovat pouze ve spojení s výškově nastavitelným nastavením opěrky hlavy, manuálním nebo motorovým. Možné ve spojení s typy: úhlový roh, úhlový roh střední, prodloužená pohovka L TV.

Poznámka: všechny pohovky /rošt sedáku 69, 80/ motorizované ve spojení s funkcí TV jsou vždy rozděleny a dodávány ve 2 baleních.



### TV FUNKCE MOTOROVÁ PREMIUM:

Nastavení opěrky nohou, sedáku a opěradla pomocí 2 elektromotorů pomocí ovladače s kabelem. Stiskněte pravé horní tlačítko:

Opěrka nohou se vysune do relaxační polohy.

Stiskněte levé horní tlačítko:

Opěrka nohou se vrátí do původní polohy.

Stiskněte pravé prostřední tlačítko:

Sedák se posouvá dopředu, klesá dozadu, záda se otevírají do lehu.

Stiskněte levé prostřední tlačítko:

Sedák a opěradlo se vrátí do původní polohy.

Stiskněte pravé dolní tlačítko:

Opěrka nohou, sedák a záda se pohybují synchronně do polohy vleže.

Stiskněte levé dolní tlačítko:

Opěrka nohou, sedadlo a záda se vrátí do původní polohy.

Lze kombinovat pouze ve spojení s výškově nastavitelným nastavením opěrky hlavy, manuálním nebo motorickým.

Možné ve spojení s typy: úhlový roh, úhlový roh střední, prodloužená pohovka L TV.

Poznámka: všechny pohovky /rošt sedáku 69, 80/ motorizované ve spojení s funkcí TV jsou vždy rozděleny a dodávány ve 2 baleních.



### MOTOROVÝ VÝSUV SEDU:

Nastavení sedadla motorem I-E. Spouštění je pomocí interních dotykových senzorů.

Vysouvá se celý sedák dvousedák najednou.



\* ukázkové foto

# ALASKA

## FUNKCE:

### RUČNÍ NASTAVENÍ OPĚRKY HLAVY:

Opěrka hlavy se 2 manuálními, nezávisle nastavitelnými komfortními funkcemi.

1. Ruční zvedání hlavové části pomocí nastavení mřížky.

Chcete-li ji znovu posunout dolů, musíte jednou vytáhnout hlavovou část nahoru.

2. Nastavení sklonu pomocí mřížkové armatury.



### MOTORIZOVANÉ NASTAVENÍ OPĚRKY HLAVY:

Motorizované výškově nastavitelné nastavení opěrky hlavy je motorizováno ve spojení s funkcí TV, jsou ovládány dotykové senzory na vnitřní straně sedadla. S předním senzorem můžete posunout opěrku hlavy plynule nahoru,

se zadním snímačem dolů.

Sklon hlavové opěrky lze navíc ručně nastavit pomocí ráčnového kování.

S integrovanou automatickou ochranou proti přivření zaručuje opěrka hlavy absolutní bezpečnost při spouštění.

Pokud je opěrka hlavy při spouštění zablokována nějakým předmětem, automaticky se zastaví a odjistí. Tím lze předejít zraněním.

Abyste mohli opěrku hlavy opět plně využívat, musíte ji ručně zatlačit až na doraz.

Opěrka hlavy je nyní opět plně funkční.

Ve spojení s funkcí TV Premium se motorizované, výškově nastavitelné nastavení opěrky hlavy ovládá pomocí ovladače. K tomuto účelu jsou integrovány dva přídavné ovládací panely.

Pouze ve spojení s TV funkcí motorovou nebo TV funkcí motorovou premium.



### MOTORIZOVANÁ RELAXAČNÍ FUNKCE V PRODLOUŽENÉ POHOVCE:

Přestavení ze sedu do lehu - relaxační polohy:

Spouští se pomocí vnitřních dotykových senzorů /na straně sedadla/.

Sedák se posune dopředu a záda se sníží do polohy vleže.

Funkci lze zastavit v libovolné požadované poloze uvolněním senzorů.



# ALASKA

---

[Vezměte prosím na vědomí, že níže uvedené vlastnosti související s modelem nepředstavují oprávněnou stížnost:](#)

<b>KOMFORT SEDADLA:</b>	Mezi elementy s funkcí a bez ní mohou být drobné rozdíly v pohodlí sezení.
<b>VLNĚNÍ:</b>	Tvorba vln je součástí běžného zpracování.
<b>SMĚR ŠVU:</b>	U kůže jsou možné jiné švy než u látky.
<b>PIKTOGRAMY:</b>	Piktogramy v ceníku jsou schematické a mohou se lišit od skutečnosti.
<b>ROZMĚRY:</b>	Všechny rozměry jsou přibližné rozměry!
<b>ZMĚNY MODELU:</b>	Změny modelu vyhrazeny.


# ALASKA

Toto jsou ukázkové fotografie. Optika modelu (např. část paže nebo záda) může vypadat odlišně v závislosti na modelu.

**Výškově nastavitelné nastavení opěrky hlavy** manuální nebo motorizované



**Polohování područky**  
Typ č.: 0024



**Motorizovaný výsuv sedu**



ukázkové foto

**TV funkce motorová**



**TV funkce motorová premium**



**úhlový roh**



**úhlový roh střední**



ukázkové foto

**Motorizovaná relaxační funkce pro prodlouženou pohovku "L"**



# NOBEL

## Popis modelu:

**Rám:** Trubkový ocelový rám.  
Ocelové hřídele - pružiny

## Odpružené sedadlo:

**Komfort sedu:** **standard: PUR pěna**  
alternativně: pružinové jádro za příplatek

**Vždy prosím upřesněte, jinak bude standardně dodávána PUR pěna. S komfortem sezení zvyšuje pružinové jádro výšku sedu o další cca 1 cm.**

## Polstrování zad a područek:

Polyetherová pěna

## Pomoc při vstávání:

Maximální nosnost 160 kg

## Kontrastní švy:

Pouze na přání zákazníka: Kontrastní švy jsou k dispozici pouze v běžové nebo hnědé barvě pro všechny látky a kůže.

**Vždy prosím specifikujte, jinak bude doručeno tón v tónu.**

## Nastavení opěrky hlavy:

obecně vybaveno plynule výškově nastavitelnou opěrkou hlavy /cca 13 cm/. Nastavení sklonu pomocí mřížkové armatury

## Varianty nohou:

3 typy viz. nabídka variant nohou

## ERGONOMIE

Správné křeslo pro každou velikost těla. Devět ergonomických velikostí dostupných za stejnou cenu:

**3x výška sedu: 48 / 50 / 52 cm**  
**3x hloubka sedu: 51 / 54 / 56 cm**

výška sedu

## Ergonomie:

### hloubka sedu

	51 cm	54 cm	56 cm
48 cm	S1	S2	S3
50 cm	M1	M2	M3
52 cm	L1	L2	L3

## Zvlnění potahu:

Tvorba vln je součástí běžného zpracování.

## Rozměry:

Uvedené rozměry jsou přibližné a v cm. Vyhrazuje si právo na odchylky související se zpracováním.

## Piktogramy:

Piktogramy v ceníku jsou schematické a mohou se lišit od skutečnosti. Pokud vám není cokoliv jaské, obraťte se na [WWW.INELIS.CZ](http://WWW.INELIS.CZ)

TV křeslo je standardně dostupné s manuální funkcí s plynovou pružinou, všechny ostatní funkce jsou za příplatek.

# NOBEL

## VARIANTY NOHOU:

DT 1 Otočný talíř kovový nerez



DT 2 Otočný talíř dřevěný



### Dostupné odstíny moření:



Buk - olše



Ořech světlý



Wenge

### Dostupné odstíny moření za příplatek:



jádrový buk



Dub olejovaný



Dub Bianco

DT 6 Hvězdice



### Dostupné barvy:

- chrom vysoký lesk
- broušená nerezová ocel
- černý matný lak

## POPIS FUNKCÍ:

### ZÁKLADNÍ VERZE:

Manuální funkce s plynovou pružinou:

Manuální nastavení opěrky nohou s opěrkou nohou Xtra Long. Nastavení zádové opěrky pomocí vnitřní ovládací páky. Plynule nastavitelné až do lehu mírným tlakem těla. Nastavení opěrky hlavy obecně vybaveno plynule výškově nastavitelnou opěrkou hlavy /cca 13 cm/. Nastavení sklonu pomocí mřížkového kování.

Komfortní funkce a doplňková výbava za příplatek

Funkce 3-motorů srdeční rovnovážná poloha: Samostatně nebo synchronní nastavení opěrky nohou a zádové opěrky do polohy vleže

pomocí 2 elektromotorů. Samostatně nastavitelný sklon sedadla pomocí 1 elektromotoru. Srdeční rovnovážné polohy je dosaženo vysunutím všech 3 elektromotorů. S funkcí srdeční rovnovážné polohy je automaticky integrována i pohyblivá část područky. K dispozici také s baterií. Vzhledem k technickým podmínkám se u funkce srdeční rovnovážné polohy zvyšuje výška sedu, hloubku sedu a sklon sedu o cca 1 cm.

Srdeční rovnovážná poloha je poloha vleže, ve které jsou špičky chodidel výš než srdce. Srdce a krevní oběh se uvolní. Zlepšuje se krevní oběh a tělo se může uvolnit. Unavené, těžší nohy se mohou zregenerovat, protože se uleví žilnímu systému.

Funkce 3-motorů srdeční rovnovážná poloha a pomoc při vstávání

Samostatně nastavení opěrky nohou a zádové opěrky až do polohy vleže pomocí 2 elektromotorů. Samostatně nastavitelný sklon sedadla s 1 elektromotorem. Srdeční rovnovážné polohy je dosaženo vysunutím všech 3 elektromotorů. S funkcí srdeční rovnovážné polohy je automaticky integrována i pohyblivá část područky. Dodatečně vybavena pomůckou pro vstávání. K dispozici také s baterií. Vzhledem k technickým podmínkám se u funkce srdeční rovnovážné polohy zvyšuje výška sedu, hloubka sedu a sklon sedu o cca 1 cm.

Výškově nastavitelné motorizované nastavení opěrky hlavy:

Plynulé nastavení hlavové části o 13 cm pomocí elektromotoru. Dodatečně ruční nastavení sklonu pomocí mřížkového kování.

Díky integrované automatické ochraně proti přivření zaručuje opěrka hlavy absolutní bezpečnost při vypínání. Pokud je opěrka hlavy při spouštění zablokována nějakým předmětem, automaticky se zastaví. Tím lze předejít zraněním.

Motorizované nastavení opěrky hlavy lze objednat pouze ve spojení s motorizovanými funkcemi.

Motorový provoz:

Ruční ovladač

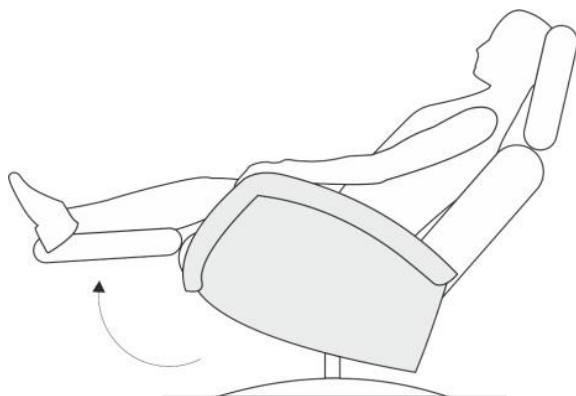


# NOBEL

## POPIS FUNKCE:

Funkce: pohyblivá část područky v kombinaci s funkcemi motoru

Když je opěrka nohou vysunutá, područka se spustí do pohodlné polohy.













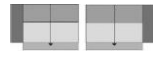




	1	2	3	4	5
Typy:	Otočné křeslo s manuálním polohováním - plynovou pružinou	Otočné křeslo s funkcí 3-motorů srdeční rovnovážná poloha	Otočné křeslo s funkcí 3-motorů srdeční rovnovážná poloha s aku	Otočné křeslo s funkcí 3-motorů srdeční rovnovážná poloha + funkce pomoci při vstávání	Otočné křeslo s funkcí 3-motorů srdeční rovnovážná poloha + funkce pomoci při vstávání s aku
Typ-č.:	1222	1222_3M.HW	1222_3M.HW.AKKU	1222_3M.HW.ASH	1222_3M.HW.ASH.AKKU
Š/V/H v cm (V v závislosti na ergonomii výšky sedáku S1-L3)	74 / 103/116 - 107/120 / 85				
Hloubka sedu v cm	51 / 54 / 56				
Výška sedáku v cm (s komfortním pružinovým jádrem se výška sedáku zvyšuje o cca 1 cm)	48 / 50 / 52				
Šířka sedu in cm	51				
Délka ležení v cm - s hloubkou sedu 51 cm	166 - 179				
Délka ležení v cm - s hloubkou sedu 54 cm	169 - 182				
Délka ležení v cm - s hloubkou sedu 56 cm	171 - 184				


















# model ALASKA

	1	2	3	
Typ:	Element 1-seď bez područek (šířka sedu 69)	Element 1-seď bez područek (šířka sedu 69) s TV funkcí motorovou	Element 1-seď bez područek (šířka sedu 69) s TV funkcí motorovou Premium	
Typ-č.:	1000_69	1000_69_TV.M	1000_69_TV.M.PREM	
Š/V/H v cm (přibližné informace)	69 x 99/114 x 93	69 x 99/114 x 93	69 x 99/114 x 93	
Výška sedu v cm	47	47	47	
Hloubka sedu v cm	54	54	54	
	4	5	6	
Typ:	Element 1-seď bez područek (šířka sedu 80)	Element 1-seď bez područek (šířka sedu 80) s TV funkcí motorovou	Element 1-seď bez područek (šířka sedu 80) s TV funkcí motorovou Premium	
Typ-č.:	1000_80	1000_80_TV.M	1000_80_TV.M.PREM	
Š/V/H v cm (přibližné informace)	77 x 99/114 x 93	77 x 99/114 x 93	77 x 99/114 x 93	
Výška sedu v cm	47	47	47	
Hloubka sedu v cm	54	54	54	
	7	8	9	
Typ:	Element 1-seď bez područek (šířka sedu 89)	Element 1-seď bez područek (šířka sedu 89) s TV funkcí motorovou	Element 1-seď bez područek (šířka sedu 89) s TV funkcí motorovou Premium	
Typ-č.:	1000_89	1000_89_TV.M	1000_89_TV.M.PREM	
Š/V/H v cm (přibližné informace)	89 x 99/114 x 93	89 x 99/114 x 93	89 x 99/114 x 93	
Výška sedu v cm	47	47	47	
Hloubka sedu v cm	54	54	54	
	10	11	12	
Typ:	Element 1-seď L/P (šířka sedu 69)	Element 1-seď L/P (šířka sedu 69) s TV funkcí motorovou	Element 1-seď L/P (šířka sedu 69) s TV funkcí motorovou Premium	
Typ-č.:	li: 1100_69 re: 1300_69	li: 1100_69_TV.M re: 1300_69_TV.M	li: 1100_69_TV.M.PREM re: 1300_69_TV.M.PREM	
Š/V/H v cm (přibližné informace)	87/95 x 99/114 x 93	87/95 x 99/114 x 93	87/95 x 99/114 x 93	
Výška sedu v cm	47	47	47	
Hloubka sedu v cm	54	54	54	

# model ALASKA

	13	14	15	
				
Typy:	Element 1-sed L/P (šířka sedu 80)	Element 1-sed L/P (šířka sedu 80) s TV funkcí motorovou	Element 1-sed L/P (šířka sedu 80) s TV funkcí motorovou Premium	
Typ-č.:	li: 1100_80 re: 1300_80	li: 1100_80_TV.M re: 1300_80_TV.M	li: 1100_80_TV.M.PREM re: 1300_80_TV.M.PREM	
Š/V/H v cm (přibližné informace)	95/103 x 99/114 x 93	95/103 x 99/114 x 93	95/103 x 99/114 x 93	
Výška sedu v cm	47	47	47	
Hloubka sedu v cm	54	54	54	
	16	17	18	
				
Typy:	Element 1-sed L/P (šířka sedu 89)	Element 1-sed L/P (šířka sedu 89) s TV funkcí motorovou	Element 1-sed L/P (šířka sedu 89) s TV funkcí motorovou Premium	
Typ-č.:	li: 1100_89 re: 1300_89	li: 1100_89_TV.M re: 1300_89_TV.M	li: 1100_89_TV.M.PREM re: 1300_89_TV.M.PREM	
Š/V/H v cm (přibližné informace)	107/115 x 99/114 x 93	107/115 x 99/114 x 93	107/115 x 99/114 x 93	
Výška sedu v cm	47	47	47	
Hloubka sedu v cm	54	54	54	
	19	20	21	
				
Typy:	Sofa 2-sed L/P (šířka sedu 69)	Sofa 2-sed L/P (šířka sedu 69) s TV funkcí motorovou	Sofa 2-sed L/P (šířka sedu 69) s TV funkcí motorovou Premium	
Typ-č.:	li: 2100_69 re: 2300_69	li: 2100_69_TV.M re: 2300_69_TV.M	li: 2100_69_TV.M.PREM re: 2300_69_TV.M.PREM	
Š/V/H v cm (přibližné informace)	154/162 x 99/114 x 93	154/162 x 99/114 x 93	154/162 x 99/114 x 93	
Výška sedu v cm	47	47	47	
Hloubka sedu v cm	54	54	54	
	22	23	24	25
				
Typy:	Sofa 2-sed L/P (šířka sedu 80)	Sofa 2-sed L/P (šířka sedu 80) s TV funkcí motorovou	Sofa 2-sed L/P (šířka sedu 80) s TV funkcí motorovou Premium	Sofa 2-sed L/P (šířka sedu 80) s motorizovaným výsuvem sedu
Typ-č.:	li: 2100_80 re: 2300_80	li: 2100_80_TV.M re: 2300_80_TV.M	li: 2100_80_TV.M.PREM re: 2300_80_TV.M.PREM	li: 2100_80_VZS.M re: 2300_80_VZS.M
Š/V/H v cm (přibližné informace)	172/180 x 99/114 x 93	172/180 x 99/114 x 93	172/180 x 99/114 x 93	172/180 x 99/114 x 93
Výška sedu v cm	47	47	47	47
Hloubka sedu v cm	54	54	54	54
	26	27		
				
Typy:	Sofa 2-sed L/P (šířka sedu 89)	Sofa 2-sed L/P (šířka sedu 89) s motorizovaným výsuvem sedu		
Typ-č.:	li: 2100_89 re: 2300_89	li: 2100_89_VZS.M re: 2300_89_VZS.M		
Š/V/H v cm (přibližné informace)	196/204 x 99/114 x 93	196/204 x 99/114 x 93		
Výška sedu v cm	47	47		
Hloubka sedu v cm	54	54		

# model ALASKA

	<b>28</b>	<b>29</b>	<b>30</b>	
				
Typ:	Sofa 2-sed (šířka sedu 69)	Sofa 2-sed (šířka sedu 69) s TV funkcí motorovou	Sofa 2-sed (šířka sedu 69) s TV funkcí motorovou Premium	
Typ-č.:	2200_69	2200_69_TV.M	2200_69_TV.M.PREM	
Š/V/H v cm (přibližné informace)	172/188 x 99/114 x 93	172/188 x 99/114 x 93	172/188 x 99/114 x 93	
Výška sedu v cm	47	47	47	
Hloubka sedu v cm	54	54	54	
	<b>31</b>	<b>32</b>	<b>33</b>	<b>34</b>
				
Typ:	Sofa 2-sed (šířka sedu 80)	Sofa 2-sed (šířka sedu 80) s TV funkcí motorovou	Sofa 2-sed (šířka sedu 80) s TV funkcí motorovou Premium	Sofa 2-sed (šířka sedu 80) s motorizovaným výsuvem sedu
Typ-č.:	2200_80	2200_80_TV.M	2200_80_TV.M.PREM	2200_80_VZS.M
Š/V/H v cm (přibližné informace)	190/206 x 99/114 x 93	190/206 x 99/114 x 93	190/206 x 99/114 x 93	190/206 x 99/114 x 93
Výška sedu v cm	47	47	47	47
Hloubka sedu v cm	54	54	54	54
	<b>35</b>	<b>36</b>	<b>37</b>	<b>38</b>
				
Typ:	Sofa 2-sed (šířka sedu 89)	Sofa 2-sed (šířka sedu 89) s motorizovaným výsuvem sedu	Element 1-sed bez područek s ukončovacím elementem L/P (šířka sedu 69)	Element 1-sed bez područek s ukončovacím elementem L/P (šířka sedu 80)
Typ-č.:	2200_89	2200_89_VZS.M	li: 1041_69 re: 1043_69	li: 1041_80 re: 1043_80
Š/V/H v cm (přibližné informace)	214/230 x 99/114 x 93	214/230 x 99/114 x 93	132 x 99/114 x 93	140 x 99/114 x 93
Výška sedu v cm	47	47	47	47
Hloubka sedu v cm	54	54	54	54
	<b>39</b>	<b>40</b>	<b>41</b>	<b>42</b>
				
Typ:	prodloužená pohovka "L" L/P	prodloužená pohovka "L" L/P s relaxační funkcí motorizovanou	úhlový roh	úhlový roh střední
Typ-č.:	li: 8171_TV re: 8172_TV	li: 8171_TV_RELAX.M re: 8172_TV_RELAX.M	5040	5044
Š/V/H v cm (přibližné informace)	95/103 x 99/114 x 164	95/103 x 99/114 x 164	102 x 99/114 x 102	96 x 99/114 x 96
Výška sedu v cm	47	47		
Hloubka sedu v cm	124	124	—	—
	<b>43</b>	<b>44</b>		
				
Typ:	taburet čtvercový	taburet obdélníkový		
Typ-č.:	6020	6029		
Š/V/H v cm (přibližné informace)	65 x 47 x 64	120 x 47 x 65		
Výška sedu v cm	—	—		
Hloubka sedu v cm	—	—		