

MARIANA

KONSTRUKCE: Nosné části z bukového dřeva.

SEDÁK: Vlnité pružiny, pokryté plstí, pružinové jádro potažené pěnou.



ZÁDA: Elastické gumové pásy, kvalitní evropská pěna, vatové rouno.

NOHY: Plastové, v barvě ořech nebo stříbrná.

KONTRASTNÍ ŠITÍ: Model je dostupný i s kontrastními švy. Kontrastní šití je možné v hnědé a béžové barvě.




Sestavy



3sed a 2sed

Hloubka sedu 57 cm

Výška sedu 43 cm



Prodloužená pohovka levá a 2,5sed pravý

Rozměr 276 × 83 × 168 cm

Hloubka sedu 57 cm

Výška sedu 43 cm

Funkce sedací soupravy



Polohovatelná opěrka hlavy

Vždy v ceně



Příčná postel

Možné pouze u 2,5sedu s jednou područkou P/L



Elektrická zásuvka

K dispozici u područek. U elementů se 2 područkami lze objednat buď pro pravou nebo pro levou stranu.



Úložný prostor

Možné u 2,5sedu a 2,5sedu s područkou P/L a u prodloužené pohovky.

















Podélná postel

Možné u 3sedu

U rohů a elementů s funkcemi mohou být z konstrukčních důvodů rozdíly v tvrdosti sedu. Konstrukcí zapříčiněný rozdíl v tvrdosti sedu se nedá technicky odstranit a není důvodem reklamace.

Rozměry jednotlivých částí

					
	Křeslo	3sed se 2 područkami	2,5sed levý s područkou	2,5sed pravý s područkou	2,5sed bez područek
Typ č.	1200	3200	2501	2503	2500
š/v/h v cm	100 × 83 × 100	205 × 83 × 100	168 × 83 × 100	168 × 83 × 100	140 × 83 × 100
hloubka sedu v cm	57	57	57	57	57
výška sedu v cm	42	42	42	42	42
celkový rozměr u příčné postele v cm			LF: 136 × 123	LF: 136 × 123	
celkový rozměr u podélné postele v cm		LF: 140x195			
					
	2sed se 2 područkami	2sed levý s područkou	2sed pravý s područkou	Prodloužená pohovka levá	Prodloužená pohovka pravá
Typ č.	2200	2100	2300	8141	8142
š/v/h v cm	175 × 83 × 100	148 × 83 × 100	148 × 83 × 100	108 × 83 × 168	108 × 83 × 168
hloubka sedu v cm	57	57	57	124	124
výška sedu v cm	42	42	42	42	42
					
	Otoman levý	Otoman pravý	Rohový element	Taburet	
Typ č.	8100	8300	5070	6020	
š/v/h v cm	216 × 83 × 100	216 × 83 × 100	100 × 83 × 100	70 × 43 × 70	
Hloubka sedu v cm	57	57	57		
Výška sedu v cm	42	42	42	42	

Piktogramy jsou schematické a mohou se lišit od reality. Máte-li jakékoli dotazy, obraťte se na svou kancelář nebo servisní středisko. Vyrobeno v EU.