

BIANCA

KONSTRUKCE: Nosné části z bukového dřeva.

SEDÁK: Vlnité pružiny pokryté plstí, kvalitní evropská pěna.

ZÁDA: Dřevovláknitá deska, kvalitní evropská pěna, vatové roundo.

NOHY: Kovové, chrom lesk.

KONTRASTNÍ ŠITÍ: Sedačka je dostupná i s kontrastními švy. Kontrastní šití je možné v béžové a hnědé barvě.



Standardní nohy

Nr. 1 „Kufenfuss“



Nohy za příplatek

Nr. 51

Funkce sedací soupravy



Polohovatelná opěrka hlavy

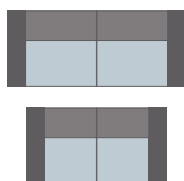
Vždy v ceně L/P

Pokud chcete nastavitelnou opěrku zad vrátit do výchozí pozice, musíte zatáhnout přes poslední polohu funkce. Díl se zdvihne a pohyblivý prvek se vrátí na původní místo.

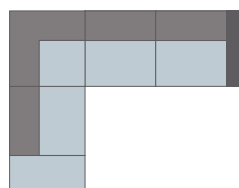
Rohový element

POZOR, rohový element stojí na 4 nožičkách bez příplatku. Při objednávce vždy upřesnit, zda bude rohový element se 4 nohami bez příplatku nebo s nohami č. 51 za příplatek.


Sestavy



2,5sed a 2sed



Otoman levý a 3sed pravý



Prodloužená pohovka levá a 3sed pravý

celkový rozměr v cm

hloubka sedu v cm

výška sedu v cm

69

41

337 × 244

69

41




















359 × 171

69

41

U rohů a elementů s funkcemi mohou být z konstrukčních důvodů rozdíly v tvrdosti sedu. Konstrukcí zapříčiněný rozdíl v tvrdosti sedu se nedá technicky odstranit a není důvodem reklamace.

Rozměry jednotlivých částí

					
	3sed levý	3sed pravý	2,5sed se 2 OP	2,5sed levý	2,5sed pravý
Typ č.	3100	3300	2502	2501	2503
š/v/h v cm	227 × 71 × 110	227 × 71 × 110	235 × 71 × 110	210 × 71 × 110	210 × 71 × 110
Hloubka sedu v cm	69	69	69	69	69
Výška sedu v cm	41	41	41	41	41
					
	2,5sed bez OP*	2sed 2 OP	2sed levý	2sed pravý	
Typ č.	2502	2200	2100	2300	
š/v/h v cm	185 × 71 × 110	189 × 71 × 110	161 × 71 × 110	161 × 71 × 110	
Hloubka sedu v cm	69	69	69	69	
Výška sedu v cm	41	41	41	41	
					
	Ukončovací element levý**	Ukončovací element pravý**	Prodloužená pohovka levá	Prodloužená pohovka pravá	Rohový element***
Typ č.	1051	1053	8141	8142	5070
š/v/h v cm	171 × 71 × 110	171 × 71 × 110	132 × 71 × 172	132 × 71 × 172	110 × 71 × 110
Hloubka sedu v cm	69	69	133	133	69
Výška sedu v cm	41	41	41	41	41
					
	Otoman levý	Otoman pravý	Taburet malý	Taburet velký	Ledvinkový polštář
Typ č.	8100	8300	6020	6030	0080
š/v/h v cm	244 × 71 × 110	244 × 71 × 110	68 × 41 × 68	100 × 41 × 68	67 × 30
Hloubka sedu v cm	69	69			
Výška sedu v cm	41	41			

* Element bez nohy je možný jen mezi roh, prodlouženou pohovku nebo otoman. ** Jen vedle rohu. *** Rohový element je možný s jednotlivou nohou kovovou s rámem bez příplatku. Piktogramy jsou schematické a mohou se lišit od reality. Máte-li jakékoli dotazy, obraťte se na svou kancelář nebo servisní středisko. Vyrobeno v EU.